

Kattejerens 9 bud

- Sådan tager du ansvar for din kat




»Jeg vil dele alle mine **9 liv** med dig«


Indhold



- 03 Om kattens uge
- 04 Hvorfor skal vi tage ansvar for vores katte?
- 05 Bud 1: Forbered dig på at få en kat
- 06 Bud 2: Få din kat kastreret eller steriliseret
- 07 Bud 3: Få din kat mærket
- 08 Bud 4: Få din kat registreret
- 09 Bud 5: Tag naboen alvorligt
- 10 Bud 6: Tag dig af din kats fysiske sundhed
- 11 Bud 7: Tag dig af din kats adfærdsmæssige sundhed
- 12 Bud 8: Forbered dig på feriepasning af din kat
- 13 Bud 9: Sig pænt farvel til din kat
- 14 Tak, fordi du læste med!



Om Kattens Uge



Kattens Uge afholdes hvert år i uge 39. I Kattens Uge sætter dyreklinikker, internater, dyreværnsforeninger, katteregistre og andre fokus på katten og på det ansvarlige katteejerskab.

FORMÅLENE MED KATTENS UGE ER

- At øge bevidstheden om det ansvarlige ejerskab
- At øge antallet af mærkede og registrerede katte
- At øge antallet af neutraliserede katte
- At mindske antallet af katte på internaterne
- At mindske antallet af dumpede katte
- At mindske antallet af uønskede killinger
- At mindske antallet af ejerløse katte.

HVEM STÅR BAG KATTENS UGE?

Bag kampagnen står danske dyreværnsorganisationer, dyrlæger og katteregistre.

I arbejdsgruppen bag Kattens Uge sidder repræsentanter for:

- Dansk Katteregister www.dansk-katteregister.dk
- Den Danske Dyrlægeforening www.ddd.dk
- Det Danske Katteregister www.katteregister.dk
- Dyrefondet www.dyrefondet.dk
- Dyrenes Beskyttelse www.dyrenesbeskyttelse.dk
- Dyreværnet www.dyreværnet.dk
- Dyreværnsorganisationernes Samarbejdsorganisation (DOSO) www.doso.dk
- Inges Kattehjem www.inges-kattehjem.dk
- Kattens Værn www.kattens-vaern.dk.

Arbejdsgruppen følger udviklingen på katteområdet i Danmark, bl.a. med hensyn til en kattelov, videnskabelige undersøgelser af kattens forhold i Danmark og andre tiltag for at højne kattens status i vores land.

Arbejdsgruppen udvikler også idéer og materiale til dyreklinikker, internater, dyreværnsorganisationer og andre, der gerne vil være med til at sætte fokus på kattens velfærd. Denne e-bog er blevet til i arbejdsgruppen og henvender sig til den enkelte katteejer. Alle er velkomne til at dele e-bogen.

KONTAKT TIL ARBEJDSGRUPPEN

Arbejdsgruppen har udarbejdet materialet til alle, der vil være med til at sprede budskabet om det ansvarlige ejerskab.

For yderligere information kontaktes Karin Melsen, Fagpolitisk konsulent, Den Danske Dyrlægeforening
E-mail: km@ddd.dk


SPRED DET GODE BUDSKAB PÅ DE SOCIALE MEDIER

Facebook: <https://www.facebook.com/TaAnsvarNu/>
Instagram: https://www.instagram.com/Ta_Ansvar



Kattens Uge?

Det er da kattens uge hver uge!



Hvorfor skal vi tage ansvar for vores katte?

Hvert år kommer tusindvis af dyr i overskud. De »heldige« bliver afleveret eller dumpet på landets internater. De dyr, der afleveres, bliver ofte efterladt i papkasser eller gamle transportkasser foran internatet eller fastbundet i en snor foran internatets indgang. Langt størstedelen af disse dyr er katte.

Mange er killinger, når de ankommer til internaterne, fundet af tilfældige forbipasserende eller indleveret af deres ejere, som ikke ønsker dem. Dyr læger oplever også en stigning af indleverede katte, som mangler en ejer, samt katte, der er tilskadekomne og har brug for hjælp - men som ingen vil kendes ved. Disse katte er ofte synligt prægede af kontakt med mennesker, dvs. de er tamme. Men da de ikke er mærkede, er det ofte umuligt at finde frem til deres ejere trods den store indsats, der gøres for at fremløse kattene og efterlyse deres ejere.

FORMÅLET MED DENNE E-BOG

Med denne e-bog ønsker vi i arbejdsgruppen bag Kattens Uge at dele viden om, hvordan man bliver en ansvarlig katteejer og at inspirere flere til at få katten neutraliseret, mærket og registreret. Vi ønsker også at dele information om, hvad man kan gøre, hvis man en dag ikke længere kan tage vare på sin kat – så den undgår at blive dumpet, ejerløs eller internatskat.

God fornøjelse med læsningen! Og husk, at dele e-bogen videre til alle dine egne katteglade venner.

Med kattevenlig hilsen fra Katteansvarsgruppen

*Tekst: Aut. veterinær sygeplejerske Yvonne Thomsen
Grafik: Sanne Fredin Design <http://www.sannefredin.dk/>
2. udgave 2023 ©Copyright Katteansvarsgruppen*



Vi ønsker at dele information om, hvad man kan gøre, hvis man en dag ikke længere kan tage vare på sin kat – så den undgår at blive dumpet, ejerløs eller internatskat.

BUD 1: Forbered dig på at få en kat



Ta' ansvar

Før du får kat

Der er mange ting at tage stilling til, før du vælger at få en kat. Her er nogle af de spørgsmål, du bør stille dig selv, før du anskaffer dig en kat. Mange af svarene finder du i denne e-bog, og hvis du er i tvivl, er du altid velkommen til at spørge på din dyreklinik eller på et internat, som gerne hjælper med råd og vejledning.

Print gerne siden, og sæt krydser, så du får et overblik over, hvad du stadig mangler at få svar på.

- Må man have kat, hvor jeg bor? Og er der særlige regler for kattehold, fx et krav om neutralisation og mærkning?
- Har jeg tid til at tage mig godt af katten i hverdagen?
- Har jeg økonomi til at passe katten med foder, kattegrus, neutralisation, mærkning, vaccinationer, forsikring, dyrlægehjælp osv.?
- En kat kan blive 20 år og endnu ældre. Kan jeg tage ansvar for den så længe?
- Er der familiemedlemmer eller nære venner, der er allergiske overfor katte?
- Skal det være en racekat med stamtavle, eller kan jeg give en internatskat et godt, nyt hjem?
- Skal katten være indekat eller inde-/udekat? Er katten i sikkerhed, hvor jeg bor?
- Ved jeg nok om kattens fysiske behov til at tage mig godt af den?
- Ved jeg nok om kattens adfærdsmæssige behov til at tage mig godt af den? Og ved jeg, hvor jeg kan få hjælp, hvis der opstår adfærdsproblemer?
- Er der andre katte eller andre dyr i hjemmet, som skal forberedes på, at der kommer en ny kat?
- Ved mine børn, hvordan man er sammen med en kat på en god og sikker måde?
- Har jeg det nødvendige udstyr til katten? Transportkasse, kattebakke, kattegrus, mad- og vandskåle, foder, kradsemuligheder, hyggehuler, børster, legetøj osv.
- Hvad gør jeg, når jeg fx skal på ferie og ikke selv kan passe katten?
- Hvad gør jeg, hvis jeg en dag ikke kan have katten mere?

BUD 2: Få din kat kastret eller steriliseret

Katte er gode til at få killinger. Faktisk kan en hunkat blive drægtig, fra hun er bare fire måneder gammel. Desværre findes der allerede i titusindvis af katte i Danmark, der ikke har et hjem, og internaterne oversvømmes hver sommer af uønskede killinger. Derfor anbefaler vi, at alle katte, der ikke skal bruges til målrettet opdræt, bliver neutraliseret.

Der findes p-piller til katte, men de er forbundet med risiko for alvorlige bivirkninger, bl.a. kræft i mælkekirtlerne (brystkræft). P-pillerne beskytter heller ikke 100 % mod drægtighed og slet ikke mod smitsomme sygdomme, som fx katte-aids, der overføres ved fx seksuel kontakt mellem kattene.

INTERNATERNE HAR BRUG FOR PLEJEFAMILIER

Killinger er vidunderlige, og mange vil gerne have, at deres børn oplever et kuld killinger. Men frem for at anskaffe sig en hunkat og lade den få et kuld killinger, kunne du måske undersøge muligheden for at blive plejefamilie for én af de mange internatskatte, der allerede er drægtige eller har killinger. Kontakt dit lokale internat og spørg om mulighederne. Du finder links til de største danske dyreværnsforeninger med internater, forrest i denne e-bog.

FORDELE VED AT HAVE SIN KAT KASTRET ELLER STERILISERET

- Den bliver ikke far eller mor til uønskede killinger
- Den holder sig tættere på hjemmet
- Den er i mindre risiko for at komme i territorieslagsmål og få bidsår og bylder
- Den er i mindre risiko for at få smitsomme sygdomme som katte-aids og katte-leukæmi
- Den er i mindre risiko for at havne i trafikulykker, fordi den ikke løber langt omkring for at finde en anden kat at parre sig med
- Hunkatten får ikke alvorlige bivirkninger fra p-piller
- Hankatten strinter mindre, og hans urin har ikke så stærk en lugt, når han er kastret
- Hunkatten kommer ikke i løbetid med deraf følgende adfærd ændringer.

SØG RÅDGIVNING PÅ DIN DYREKLINIK

Er du i tvivl om, hvordan indgrebet foregår, og hvad risikoen ved en bedøvelse kan være? Så spørg endelig på din lokale dyreklinik, hvor din dyrlæge og veterinærsygeplejerske står klar til at rådgive dig.





BUD 3: Få din kat mærket

Det er endnu ikke lovpligtigt at få sin kat identifikationsmærket (ID-mærket) og registreret i Danmark, som det ellers er tilfældet for hunde, men det er en rigtig god idé at få det gjort. I 2021 trådte en ændring i lov om mark- og vejfred i kraft. Det betyder, at privatpersoner eller internater kan overtage din kat eller formidle den videre til en ny ejer uden at fremlyse den først, hvis den ikke er mærket og registreret korrekt.

FORDELE VED AT HAVE SIN KAT MÆRKET OG REGISTRERET

- Din kat bliver ikke forvekslet med en ejerløs kat og bragt til et internat
- Din kat kan komme hjem til dig igen, hvis den bliver væk fra dig, da man kan aflæse øremærket eller chipnummeret og dermed finde dig i registret
- Dyrlægen kan straks kontakte dig og sætte en behandling i gang, hvis din kat bliver bragt skadet ind på klinikken
- Mærkningen viser, at denne kat har en ansvarlig ejer.

INDEKATTEN HAR ENDNU MERE BRUG FOR AT VÆRE MÆRKET!

Mange tænker, at det ikke er nødvendigt at mærke og registrere en indekat. Men hvis indekatten smutter ud ved en fejl, så har den ingen chance for at finde hjem igen, for den har ikke set området før og har ikke afmærket området med sin duft. Det sker meget ofte, at indekatte bliver lukket ud ved en fejl af håndværkere, gæster, børn eller smutter gennem et åbent vindue om sommeren.

CHIP ELLER TATOVERING?

Der er både fordele og ulemper ved hhv. øretatovering og mærkning med mikrochip. På Det Danske Katteregisters hjemmeside finder du en god beskrivelse af begge dele og en fin gennemgang af, hvordan mærkningen foregår.

<https://www.katteregister.dk/registrering>

Den store fordel ved en øretatovering er, at den kan ses direkte på katten. Katten skal bedøves for at blive tatoveret, så ofte gøres det i forbindelse med neutralisering. En mikrochip kræver ingen bedøvelse, da den blot indføres under en hudfold. Den kræver dog en særlig stregkodelæser, som bl.a. dyrlæger har, for at chipnummeret kan aflæses.

Nogle chipmærkede katte har tatoveret et C i øret. Det er for at gøre det synligt for enhver, at katten har en ejer og er mærket og registreret.

Flere og flere vælger, at katten både skal være øretatoveret og chipmærket. Spørg på din dyreklinik eller hos katteregistrene, hvis du er i tvivl om, hvad der er det bedste for din kat.

TJEK DIN KATS TATOVERING!

En øretatovering kan falme og blive svær at læse med tiden. Heldigvis kan den tegnes op igen hos en dyrlæge, der bruger en tatoveringsnål. Det kræver en fuld bedøvelse og kan derfor med fordel gøres i forbindelse med anden behandling, der kræver bedøvelse. Det er derfor en god idé at kontrollere læsbarheden af tatoveringen regelmæssigt.

BUD 4: Få din kat registreret

Når din kat er blevet mærket med øretatovering eller mikrochip, er det vigtigt, at du også sørger for, at tatoveringen eller chip-nummeret bliver kædet sammen med dit navn og din adresse ved registrering i ét eller begge de to katteregistre, vi har i Danmark:

Det Danske Katteregister: www.katteregister.dk

Dansk Katteregister: <https://www.dansk-katteregister.dk/>

Typisk vil dyrlægen sørge for at indtaste oplysningerne i registret efter aftale med dig.

TJEK DIN KATS OPLYSNINGER I KATTEREGISTRENE

Det er en god idé at tjekke din kats oplysninger i katteregistrene, så du er sikker på, at man kan få kontakt med dig, hvis din kat bliver fundet eller bliver bragt skadet ind til en dyrlæge.

Husk endelig at ændre oplysningerne, hvis du får nyt telefonnummer eller e-mailadresse, hvis du flytter, hvis din kat får en ny ejer og den dag, den ikke lever mere.

HVIS DIN KAT BLIVER VÆK, ELLER DU FINDER EN KAT

Hvis du finder en kat, der er syg eller kommet til skade, kan du kontakte Dyrenes Beskyttelses vagttelefon ved at ringe 1812.

På Dyrenes Beskyttelses hjemmeside, kan du læse mere om, hvad du kan gøre, hvis din kat bliver væk, eller du finder en kat:

<https://www.dyrenesbeskyttelse.dk/fremlyste-dyr>


Lokale Facebook-grupper er også et godt sted at frem- eller efterlyse katte. Søg på byens navn på Facebook og find de relevante grupper.

Der findes også forskellige grupper til at efterlyse bortløbne katte, fx den, der hedder Efterlysningsgruppen for dyr!!

<https://www.facebook.com/groups/hundogejer/announcements>



BUD 5: Tag naboen alvorligt



Det er ikke alle, der holder lige meget af katte. Nogle har allergi over for katte, andre er kede af, at kattene bruger deres fine blomsterbede eller børnenes sandkasser som kattebakke, og atter andre er trætte af, at kattene laver potespor på de varme biler om vinteren – eller dræber havens smukke småfugle. Og det er jo helt i orden, at man ikke er en stor fan af katte, når bare man ikke gør dem fortræd. Fritløbende katte kan give anledning til mange konflikter naboer imellem, og vi har desværre ikke én samlet kattelov i Danmark i dag. Derfor kan det være svært for dig som katteejer at kende dine præcise rettigheder og pligter.

En af de vigtigste regler i forholdet til din nabo findes i lov om mark- og vejfred, som siger, at du skal holde din kat inde på din egen grund. Det er også denne lov, der siger, at privatpersoner eller internater kan overtage din kat eller formidle den videre til en ny ejer uden at fremlyse den først, hvis den ikke er mærket og registreret korrekt.

Du finder Lov om Mark og Vejfred her:
<https://www.retsinformation.dk/eli/lta/2015/1847>

Du finder ændringen af Lov om Mark og Vejfred her:
<https://www.retsinformation.dk/eli/lta/2021/845>

FOREBYG NABOKONFLIKTER

Det kan stærkt anbefales at tage en stille og rolige snak med din nabo og spørge, hvad vedkommendes holdning til katte er – gerne

allerede før du flytter ind. Vær meget lydhør og villig til at finde løsninger og kompromiser. Det er altid nemmere, når man viser respekt for hinandens synspunkter og kender hinanden godt.

LAV ET KATTEPARADIS I DIN EGEN HAVE

Du kan gøre din egen grund meget attraktiv for din kat ved fx at indrette gode toiletsteder til den her. Et sted med bar jord, kan være svært at finde for din kat i et bymiljø. Lav også masser af høje udsigtsposter, gode sovesteder, gemmesteder, høje kradsepinde osv. Så er sandsynligheden for, at din kat går ind til naboen for at finde dén slags ting, mindre.

Kattevenlige planter som katteurt (*Nepeta Cataria*) og forskellige krydderurter, er også en god idé.

En velindrettet voliere, kan også være en god mulighed for at lade katten komme ud under sikre forhold. Ved at søge på »kattegård« eller »catio« på internettet, finder du inspiration til færdigkøbte eller hjemmebyggede løsninger.



En af de vigtigste regler i forholdet til din nabo, er Lov om mark- og vejfred, som siger, at du skal holde din kat inde på din egen grund.

BUD 6: Tag dig af din kats fysiske sundhed

Vælg en dyrlæge, som du stoler på, til at være din faste samarbejdspartner om din kats fysiske velvære. Husk også, at dyrlægen ikke kun hjælper, når din kat kommer til skade eller bliver syg – men at du på dyreklinikken også kan få masser af råd og vejledning om fx fodring, pasning og pleje, vaccination, forebyggelse af parasitangreb osv.

FIND DYRLÆGE MED DØGNVAGT

Langt de fleste dyrlæger er tilknyttet en døgnvagtordning. Ring på din dyrlæges sædvanlige telefonnummer, så bliver du enten stillet direkte om til vagten, eller du får en telefonsvarer, der fortæller dig, hvilket nummer, du kan kontakte vagten på.

Har du brug for akut dyrlægehjælp, skal du huske at ringe til vagtdyrlægen først. Her vil du typisk blive mødt af en veterinærsygeplejerske, der vil spørge dig om kattens symptomer, varighed osv. – ligesom når du ringer til din egen læge. Veterinærsygeplejersken og dyrlægen vil dernæst vurdere ud fra dine oplysninger, om de mener, at katten skal tilses med det samme, eller om det kan vente til normal åbningstid.

Det koster ikke noget at ringe, hvis du er bekymret og har brug for et råd, og du må altid gerne bede om et prisoverslag, før en behandling sættes i gang – også i døgnvagten. Men vær forberedt på, at der skal afregnes med det samme, når behandlingen er afsluttet og i nogle tilfælde, særligt ved større procedurer, betales et depositum forud.

SYGEFORSIKRING

Der findes sygeforsikringer til katte, som hjælper med dyrlægeudgifterne ved akut opstået sygdom eller skade. Søg på »sygeforsikring til kat« på internettet, eller spørg hos det forsikringsselskab, du i forvejen bruger. Det er en god idé at have en sygeforsikring til din kat, der kan dække uforudsete udgifter til dyrlægehjælp, hvis uheldet er ude.



BUD 7: Tag dig af din kats adfærdsmæssige sundhed

Som vi nævner i Bud 1, er det en god idé at lære noget om kattens adfærd og dens adfærdsmæssige behov, før du byder den velkommen i din familie. Loven kræver, at man som ejer skal passe katten med hensyn til dens adfærdsmæssige behov.

Gå på biblioteket, find nogle gode og videnskabeligt baserede sider om katteadfærd på internettet eller spørg hos din lokale dyreklinik. Fra Dyrefondets hjemmeside kan du gratis downloade en fin plakat med kattesprog. Du kan evt. printe den og hænge den op i en ramme, så den kan være udgangspunkt for en snak med dine børn om din kats adfærd.

<https://www.dyrefondet.dk/media/1391/kattesprog.pdf>

HVOR FÅR DU HJÆLP TIL ADFÆRDSPROBLEMER?

Kattens adfærd og fysiske helbred hænger meget tæt sammen. Fx kan en kat, der tisser uden for kattebakken, have blærebetændelse. En kat, der bliver aggressiv, kan have smerter, og en kat, der bliver usædvanligt aktiv, kan have en stofskiftesygdom.

Derfor er det en god idé at tage katten til dyrlægen, hvis du oplever adfærd ændringer hos den. Er katten fundet rask, bør du vælge en

uddannet adfærdsbehandler, som også har et indgående kendskab til kattens fysiske sundhed og sygdom, fx en dyrlæge eller en veterinær sygeplejerske med uddannelse i adfærd hos katte.

Hos Dansk Selskab for Klinisk Veterinær Etologi finder du en landsdækkende oversigt over dyrlæger og fagveterinær sygeplejersker, som også er uddannede til at behandle adfærdsproblemer: <http://dskve.dk/behandlere/>

Du kan selvfølgelig også altid spørge på den dyreklinik, du plejer at bruge. Hvis de ikke selv har en katteadfærdsekspert, kan de sikkert henvise til én.


VÆR PÅ FORKANT MED TINGENE

Forebyggelse er altid bedre og nemmere end behandling – også når det handler om adfærdsproblemer. Og hvis problemerne opstår, giver tidlig behandling altid de bedste chancer for at løse dem. Tøv ikke med at søge hjælp – heller ikke selvom, du måske synes, at problemet er lidt pinligt – fx hvis din kat tisser andre steder end i kattebakken.



Forebyggelse er altid bedre og nemmere end behandling – også når det handler om adfærdsproblemer.





BUD 8: Forbered dig på feriepasning af din kat

Mange tænker, at katten sagtens kan klare sig selv i længere tid, hvis man bare stiller en masse foder og vand frem til den. Men der skal selvfølgelig også være nogen, der holder øje med, at din kat har det godt og ikke er kommet til skade eller er blevet syg, mens du er væk. Ifølge lovgivningen skal »enhver, der holder dyr, sørge for, at dyret tilses mindst en gang om dagen.«

Mange katte har også et behov for social kontakt, som de bør have dækket, mens ejeren er bortrejst. Nogle katte, hvis ejere er bortrejst, søger kontakt med andre mennesker og kan ende med at blive afleveret på et internat, fordi man tror, de er ejerløse. Her hjælper en øretatovering eller en chipmærkning selvfølgelig – men en kattepasser, der sørger for, at katten får dækket alle sine behov, er også meget gavnlig.

PASNING I EGET HJEM

Katte er meget knyttede til deres territorier og kan have det svært med at være tæt på andre katte, de ikke kender. Derfor ville de fleste katte sandsynligvis vælge at blive passet i deres velkendte hjem af en person, de kender godt og er glade for.

Hvis du ikke har katteglade familiemedlemmer, venner eller naboer, der kan hjælpe, findes der også professionelle kattepassere, der tilbyder pasning i kattens eget hjem. Søg på »kattepasser« på internettet.

VÆLG EN GOD KATTEPENSION

I nogle tilfælde er pasning i eget hjem ikke muligt. Når du skal vælge en kattepension, er det en god idé at besøge den, før din kat skal være der, og spørge om de ting, der er vigtige for dig og din kat.

Nogle forhold, der øger kattens følelse af tryghed i kattepensioner:

- Mulighed for at gemme sig, gerne i sin egen velkendte transportkasse
- Mulighed for at komme op i højden og få et overblik over stedet og situationen
- Afskærmning, så kattene ikke kan stirre på hinanden
- Mulighed for at medbringe eget foder
- Mulighed for at medbringe tæpper og andet, der dufter trygt af kattens hjem
- Evt. en duftspredrer med tryghedsskabende feromoner
- Evt. mulighed for at medbringe stress- og angstdæmpende kosttilskud (som fås hos dyrlægen)
- At have adgang til en udevoliere
- Skal katten have medicin under opholdet, skal personalet kunne håndtere dette
- Selvfølgelig bør der også være et krav om, at kattene i pensionen skal være vaccinerede, så din katts fysiske helbred også sikres, mens den er på stedet.

BUD 9: Sig pænt farvel til din kat

Der kan komme et tidspunkt, hvor du ikke længere kan have din kat. Et familiemedlem kan få allergi, du kan være nødt til at skifte bolig og kan måske ikke finde et sted, hvor man må have katte, du kan blive syg osv.

Mange tror, at katten kan klare sig selv, hvis man lukker den ud i en skov eller lignende. Det kan den faktisk ikke. Katte i Danmark, er ikke vilde dyr, men husdyr, som har været vant til at få menneskers hjælp til at finde føde, ly for vejr og vind, behandling af sygdomme osv.

LÆG EN PLAN

Det er en rigtig god idé at være på forkant og tænke over, hvad du vil gøre, hvis du en dag ikke kan have katten mere. Det kan hjælpe både dig selv og katten, hvis du pludselig står i en akut situation, hvor der skal findes en hurtig løsning.



Ta' ansvar

Hvad gør jeg, hvis jeg ikke kan beholde min kat

Der findes ikke én løsning, som er bedst for alle katte. En ung kat, som er vant til andre dyr og mange mennesker, vil måske have det godt med at komme ud i en anden familie – mens en gammel kat med helbredsproblemer, måske ikke vil trives i et nyt hjem.

Hvis du er i tvivl om, hvad der vil være den bedste løsning for din kat, kan du få råd og vejledning på din dyreklinik eller hos en dyreværnsorganisation.

DYRETESTAMENTE

Hos Dyrenes Beskyttelse kan du tegne et dyretestamente, så dyret overdrages til Dyrenes Beskyttelse i tilfælde af din bortgang. <https://www.dyrenesbeskyttelse.dk/dyretestamente>

DET SIDSTE FARVEL

Det kan være svært at tage beslutningen om, at det er på tide at sige det sidste farvel til din kat. Du har selvfølgelig mange følelser knyttet til den, og sygdom og dårlig livskvalitet har det med at opstå over længere tid. Det kan være svært at få øje på, når man ser katten hver dag.

Nogle af de spørgsmål, du kan stille dig selv og din dyrlæge, er:

- Har min kat smerter eller andre gener, som den kan behandles for?
- Har min kat stadig flere gode end dårlige dage?
- Ville den sidste gode gerning, jeg kunne gøre for min kat, være at sige farvel til den nu med dyrlægens hjælp?

Det kan også være en god idé at aftale med dyrlægen på forhånd, om at sige til, når det vurderes, at tiden er kommet. Gå hellere til dyrlægen en gang for meget end en gang for lidt, hvis du er i tvivl.



TAK, FORDI DU LÆSTE MED!

Nu kender du de 9 bud for den ansvarlige katteejer, og du ved, hvor du kan søge hjælp, hvis der er noget, du er i tvivl om.

Husk, at du kan være med til at sætte fokus på kattens status og det ansvarlige katteejerskab ved at dele denne e-bog med alle dine egne katteglade venner.

